

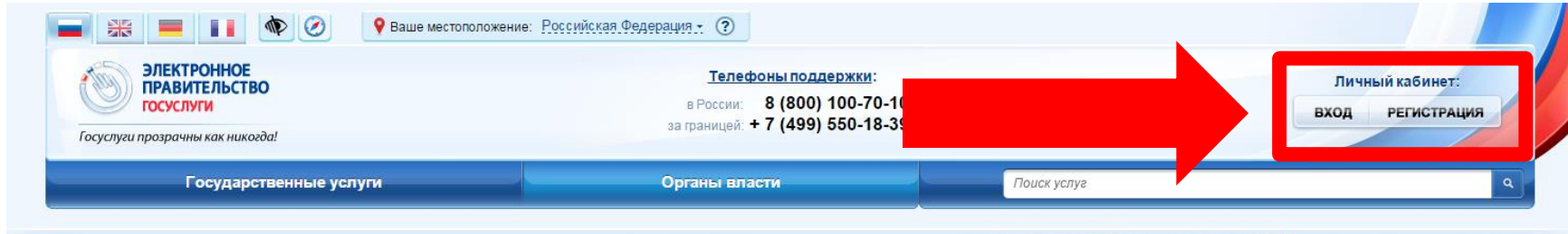
Подача заявления  
на прием в школу  
через Портал госуслуг РФ  
**(только с 3 по 8 ноября!)**

[gosuslugi.ru](https://gosuslugi.ru) – госуслуги РФ  
[uslugi.tatar.ru](https://uslugi.tatar.ru) – госуслуги РТ

# Входим на Портал госуслуг России gosuslugi.ru

Если вы ранее **регистрировались**, нажать на кнопку «**Вход**».

Если ранее **не регистрировались**, нажать на кнопку «**Регистрация**».



Ваше местоположение: Российская Федерация

ЭЛЕКТРОННОЕ ПРАВИТЕЛЬСТВО ГОСУСЛУГИ  
Госуслуги прозрачны как никогда!

Телефоны поддержки:  
в России: 8 (800) 100-70-10  
за границей: + 7 (499) 550-18-35

Личный кабинет:  
ВХОД РЕГИСТРАЦИЯ

Государственные услуги    Органы власти    Поиск услуг

## Проверьте свои пенсионные накопления в один клик!

На бета-версии портала запущена услуга проверки пенсионных накоплений.

С её помощью вы сможете узнать:

- Свой трудовой стаж;
- Расчетный пенсионный капитал;
- Информацию о страховщике, у которого формируются пенсионные накопления.

Проверить пенсионные накопления

Подробнее >




Достижение пенсионного  
возраста



Переезд, миграция



Приобретение  
недвижимости, имущества



Получение дотации  
и социальной помощи



Декларирование доходов  
и уплата налогов



Защита интеллектуальной  
собственности, патенты

### Популярные услуги:



Штрафы ГИБДД



Загранпаспорт нового образца  
для лиц старше 18 лет



Налоговая задолженность  
физических лиц



Загранпаспорт нового образца  
для лиц моложе 14 лет



Оплата жилищно-коммунальных



Загранпаспорт старого образца



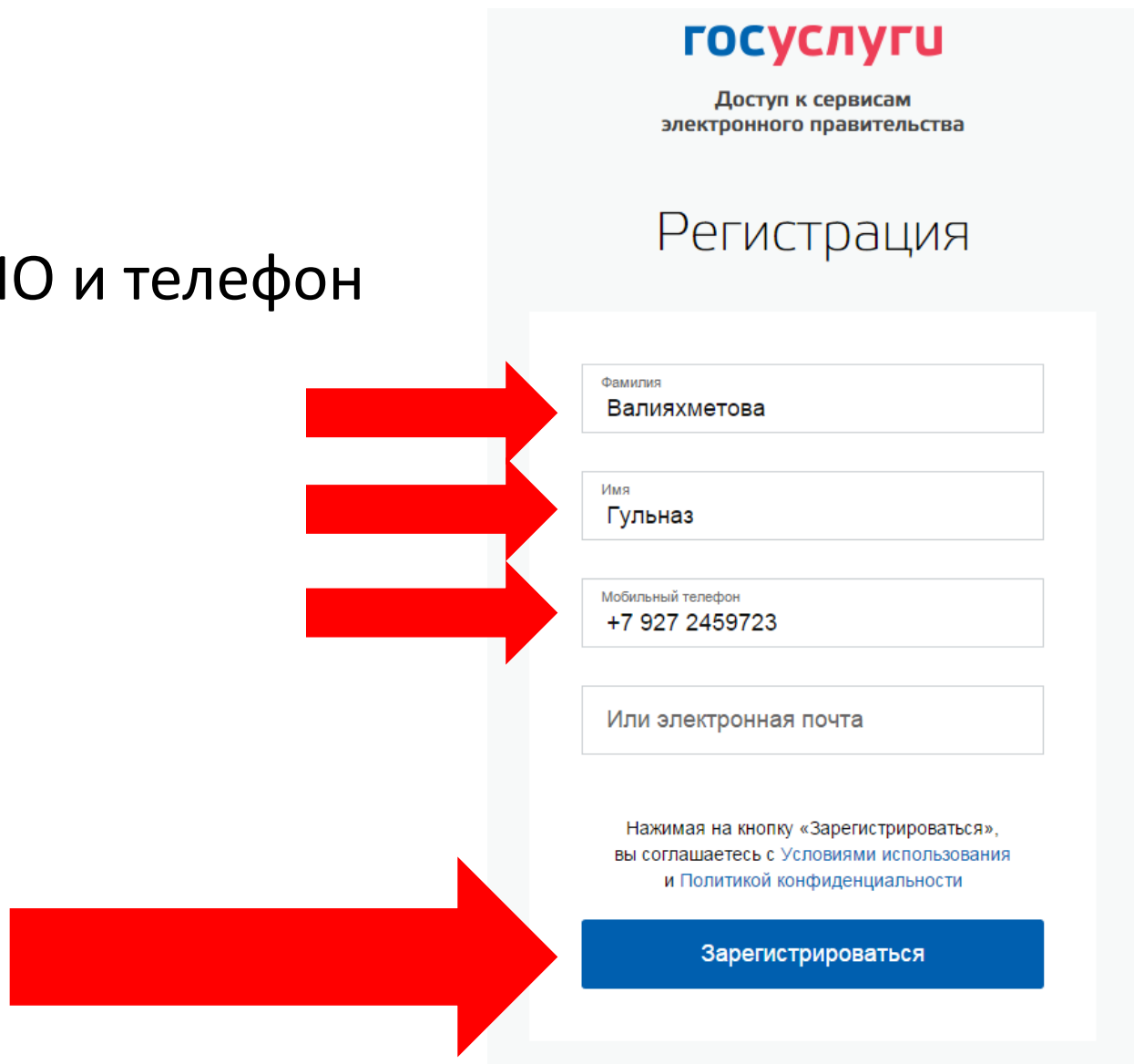
Пенсионные накопления



Регистрация автомобиля

Для тех, кто ранее не регистрировался :

Заполняем ФИО и телефон



**ГОСУСЛУГИ**  
Доступ к сервисам  
электронного правительства

## Регистрация

Фамилия  
Валияхметова

Имя  
Гульназ

Мобильный телефон  
+7 927 2459723

Или электронная почта

Нажимая на кнопку «Зарегистрироваться»,  
вы соглашаетесь с [Условиями использования](#)  
и [Политикой конфиденциальности](#)

**Зарегистрироваться**

Для тех, кто ранее не регистрировался :

Вводим код подтверждения  
и нажимаем «Продолжить»



**ГОСУСЛУГИ**  
Доступ к сервисам  
электронного правительства

## Регистрация

Подтверждение номера телефона

Валияхметова Гульназ, +7 (927) 245-97-23  
[Изменить данные](#)

На ваш мобильный телефон отправлен код подтверждения, введите его ниже, чтобы закончить регистрацию.


Код  
84760847

**Продолжить**

Код действителен еще 271 секунд

Для тех, кто ранее не регистрировался :

Придумываем пароль



**ГОСУСЛУГИ**  
Доступ к сервисам  
электронного правительства

## Регистрация

Создание пароля

Пароль  
•••••

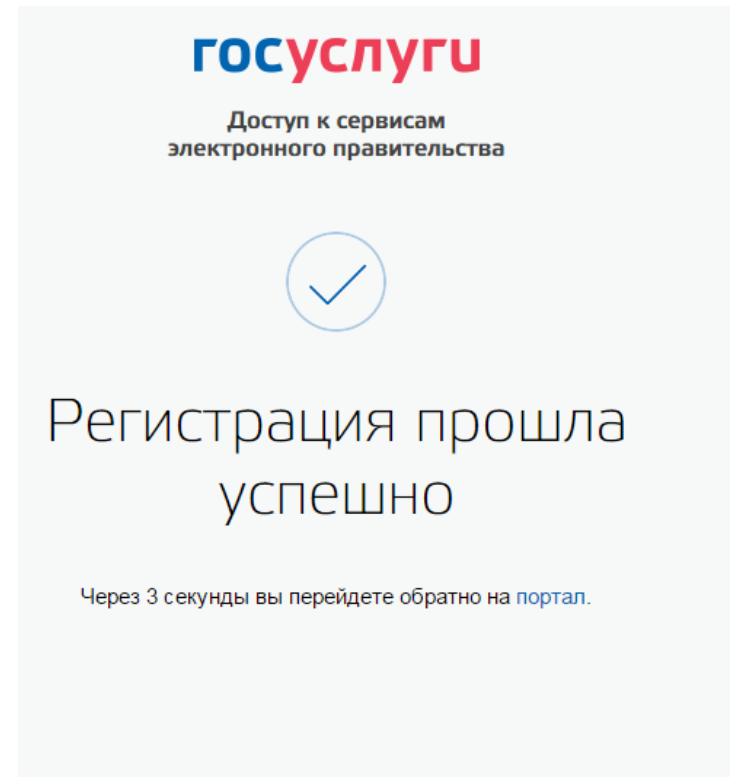
Безопасность пароля: **низкая**

Еще раз  
•••••

**Готово**

Для тех, кто ранее не регистрировался :

Система сообщает об  
успешной регистрации на  
сайте госуслуг



# Заполняем личные данные

## Заполнение и проверка личных данных

1

Ввод личных данных

2

Проверка личных данных

3

Подтверждение личности



Для подтверждения учетной записи необходимо выполнить следующие шаги:

1. Заполнить личные данные.
2. Дождаться завершения автоматической проверки личных данных.
3. Подтвердить личность одним из доступных способов.

### ЗАПОЛНИТЕ ЛИЧНЫЕ ДАННЫЕ

Фамилия	<input type="text" value="Валяхметова"/>
Имя	<input type="text" value="Гульназ"/>
Отчество (если есть)	<input type="text" value="Мазитовна"/>
	<small>Заполнение обязательно, если отчество указано в вашем документе, удостоверяющем личность</small>
Пол	<input type="text" value="Женский"/>
Дата рождения	<input type="text" value="23.11.1976"/>
Место рождения	<input type="text" value="гор.Казань"/>
СНИЛС	<input type="text" value="████████"/>
Гражданство	<input type="text" value="Россия"/>
Документ, удостоверяющий личность	<input type="text" value="Паспорт гражданина Российской Федерации"/>
Серия и номер	<input type="text" value="████████"/>
Дата выдачи	<input type="text" value="████████"/>
Кем выдан	<input type="text" value="██"/>
Код подразделения	<input type="text" value="████████"/>

[Продолжить](#)

# Ждем подтверждения СНИЛСа и паспортных данных в ПФР и ФМС. Нажимаем «Войти повторно»

## Заполнение и проверка личных данных



Ввод личных данных

Проверка личных данных

Подтверждение личности

### АВТОМАТИЧЕСКАЯ ПРОВЕРКА ЛИЧНЫХ ДАННЫХ

- ✔ Проверка СНИЛС и персональных данных в Пенсионном фонде Российской Федерации
- ✔ Проверка данных документа, удостоверяющего личность, в Федеральной миграционной службе Российской Федерации

### Проверка ваших личных данных завершена

Ваши личные данные проверены. После повторного входа в систему вам будет доступен расширенный перечень государственных услуг. Для получения ряда услуг требуется осуществить подтверждение вашей личности. Вы можете перейти к процедуре подтверждения личности прямо сейчас, либо осуществить эту процедуру позже.

▶ Войти повторно

> Перейти к подтверждению личности



Перейти на сайт госуслуг РТ: [uslugi.tatarstan.ru](http://uslugi.tatarstan.ru)  
Нажать по ссылке «Вход через ЕСИА»

ПОРТАЛ ГОСУДАРСТВЕННЫХ И МУНИЦИПАЛЬНЫХ УСЛУГ  
Республики Татарстан

Регистрация | Вход в личный кабинет

Поиск по portalу:

Зарегистрируйтесь | Преимущества регистрации л

Телефон:   
Например, 9XXXXXXXXX  
Пароль   
 Запомнить меня  
 [Забыли пароль?](#)  
**Вход через ЕСИА**

Зарегистрироваться

идентифицировать Вас при получении государственных услуг  
 С правилами пользования согласен(а)

Налоги  
Получайте автоматически информацию о налоговой задолженности

Уведомления о штрафах  
Получайте SMS- или email-уведомления о новых штрафах, а также других событиях

Материалы фотофиксации  
Смотрите материалы фотофиксации с камер ГИБДД

**ВИРТУАЛЬНАЯ КАРТА ГОСУСЛУГ**  
с бесплатным выпуском и обслуживанием

**ЧЕМПИОН**  
uslugi.tatarstan.ru  
ИТ-ЧЕМПИОН для школьников  
Много классов призов для участников!

**КОНКУРС**  
для пользователей Портала  
Выигрывайте призы за получение услуг на Портале

Открытый Татарстан

Народный контроль  
Сделайте свою жизнь

Народная экспертиза  
Комментируйте и изменяйте

Отчеты ведомств  
Просматривайте отчеты

# Набираем телефон и пароль от портала госуслуг РТ

## Вход на портал через ЕСИА

**Вы успешно осуществили вход через ЕСИА.**

Если у Вас уже есть личный кабинет на Портале государственных услуг РТ, то для привязки учетной записи из ЕСИА к Вашему личному кабинету Вам необходимо

**Войти на портал**

Если у Вас еще нет личного кабинета на Портале государственных услуг РТ, то для привязки учетной записи из ЕСИА к Вашему личному кабинету

**Зарегистрироваться на портале**

А после этого сразу же войти на портал с указанным номером телефона и паролем

## Вход на портал

Телефон: ..... +7 .....  
Например, 9XXXXXXXXX

Пароль: .....  
.....

Запомнить меня: .....

**Забыли пароль?**

Воспользуйтесь формой запроса пароля.

Если у Вас есть учетная запись в Единой системе идентификации и аутентификации (ЕСИА), Вы можете использовать ее для авторизации на Портале услуг.

[Вход через ЕСИА](#)

**Войти** >

## 2. В разделе «Услуги» выбрать «Образование»

### Услуги в электронном виде для жителей

 <p><b>ЖКХ:</b> оплата коммунальных услуг, ввод показаний счетчиков, получение субсидий</p>	 <p><b>Услуги связи:</b> оплата сотовой и домашней связи, интернета, телевидения</p>	 <p><b>ГИБДД и автоуслуги:</b> штрафы, регистрация, водительское удостоверение, техосмотр</p>	 <p><b>Детские сады:</b> оплатить услуги, подать заявление, проверить статус заявления</p>
 <p><b>Налог</b> оплатить налог, подать заявление</p>			 <p><b>Образование:</b> проверить оценки, подать заявление, оплатить секции и кружки</p>
 <p><b>Социальная ипотека:</b> встать на учет, оплатить взнос</p>	 <p><b>Операции с недвижимостью:</b> разрешение на строительство и перепланировку</p>	 <p><b>Уход за ребенком:</b> пособие на детей, оформление опеки</p>	 <p><b>Услуги Росреестра:</b> выписка из ЕГРП, оплата штрафов</p>
 <p><b>Социальная защита:</b> пособия, выплаты, субсидии, компенсации, запись на прием</p>	 <p><b>Охотничий билет</b> подать заявление на выдачу или аннулирование</p>	 <p><b>Купить билеты:</b> театры, музеи, концерты, спортивные мероприятия</p>	 <p><b>Здравоохранение:</b> записаться на прием, получить полезную информацию</p>
 <p><b>Заграничный и гражданский паспорт:</b> записаться на прием, оплатить госпошлину, узнать о готовности</p>	 <p><b>Судебные приставы:</b> узнать и оплатить задолженность по исполнительным производствам</p>	 <p><b>МВД:</b> оплата штрафов за административные правонарушения</p>	 <p><b>Роспотребнадзор:</b> оплатить штрафы</p>

### 3. Выбираем подраздел «Образовательные учреждения»

#### Образование



**Проверить  
оценки детей**

Проверка оценок вашего ребенка, просмотр табеля успеваемости, просмотр графика изменения среднего балла по неделям.



**Образовательные  
учреждения:**  
подача заявления,  
получение информации  
о программах

Подача заявления в образовательные учреждения. Организация посещения школы. Выбор муниципального района и школы.




**Дополнительное  
образование:**  
подача заявлений  
в секции, кружки

Подача заявления в учреждения дополнительного образования на Портале «Электронное образование в РТ». Необходимо выбрать муниципальный район, учреждение и секцию/кружок.



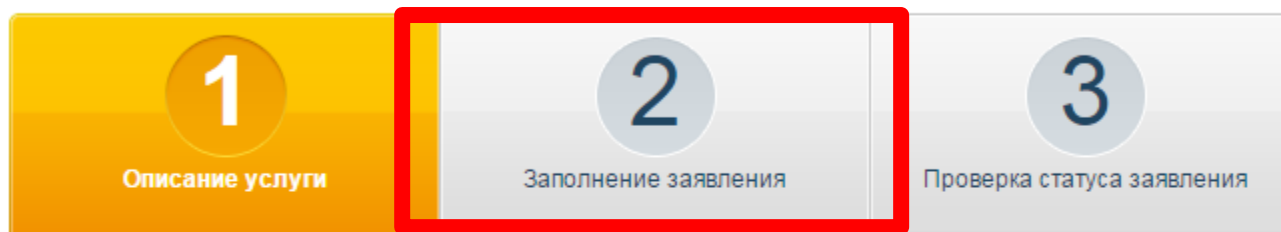
**Дополнительное  
образование:**  
оплата секций  
и кружков

Оплата услуг учреждений дополнительного образования.



## Нажимаем на шаг «2»

Чтобы получить услугу, нужно пройти 3 шага:



**Важно!**

### **Уважаемый пользователь!**

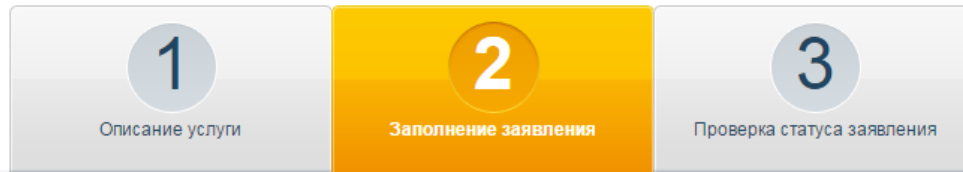
С помощью данного сервиса вы можете подать заявление на зачисление детей в школу, гимназию, лицей и другие общеобразовательные организации Республики Татарстан, а также отслеживать статус рассмотрения поданного с Портала заявления по номеру, присваиваемому при отправке.

**Прием заявлений осуществляется на 2015-2016 учебный год.**

Заявление, поданное в электронном виде, будет рассмотрено так же, как заявление подателя

# Ставим галочку «Я согласен...»

Чтобы получить услугу, нужно пройти 3 шага:



## Важно!

После подачи заявления необходимо в течение 5 рабочих дней предоставить выбранное общеобразовательное учреждение оригиналы документов.


При подаче заявления в электронном виде, необходимо:

- 1) выбрать муниципальный район, в котором находится интересующая общеобразовательная организация;
- 2) выбрать интересующую общеобразовательную организацию;
- 3) заполнить соответствующие данные о ребенке и родителях (законном представителе).

После заполнения всех необходимых полей заявлению присваивается номер (идентификатор заявления).

Подача заявления на прием в школу

- Я согласен(а), что для получения электронной услуги мои персональные данные будут обработаны в ведомственных информационных системах Республики Татарстан с соблюдением требований закона РФ от 27.07.2006 №152-ФЗ "О персональных данных".



Заполнение заявления

Фамилия: \*

Имя: \*

Отчество:

Регион: \*

Район (край):

Город / Поселение: \*

Улица: \*

Дом: \*

Корпус:

Квартира:

Контактный телефон: \*

Информация о ребенке

Фамилия ребенка: \*

Имя ребенка: \*

Отчество ребенка: \*

Дата рождения ребенка: \*

Пол ребенка: \*

Сведения об образовательной организации

Муниципальный район/  
Городской округ: \*

Организация: \*

Класс поступления: \*

Данные о родителях

Фамилия матери:

Имя матери:

Отчество матери:

Место работы матери:

Занимаемая должность  
матери:

Фамилия отца:

Имя отца:

Отчество отца:


Место работы отца:

Занимаемая должность отца:

\* - Поля, обязательные для заполнения

Заполняем все поля и  
нажимаем  
«Продолжить»

Продолжить >



После заполнения всех полей, появится уникальный номер заявления, который надо запомнить (записать)

С 9 ноября необходимо проверить статус заявления, указав уникальный номер (Шаг 3).  
Нужно, чтобы заявление было рассмотрено.

Чтобы получить услугу, нужно пройти 3 шага:

- 1  
Описание услуги
- 2  
Заполнение заявления
- 3  
Проверка статуса заявления

**Важно!**

Зачисление в выбранную общеобразовательную организацию оформляется распорядительным актом общеобразовательной организации в течение 7 рабочих дней от даты приема заявления.

На данном этапе осуществляется проверка статуса заявления, поданного через Портал.  
Чтобы проверить статус ранее поданного заявления, укажите его уникальный номер.

Заявление №:

Пример уникального номера:  
201206-1001-123456.

Заявление №: ..... 150904-1001-852335

Пример уникального номера:  
201206-1001-123456.

Статус заявления: ..... **Заявление рассмотрено**

Заявитель: ..... Иванов Иван Иванович

Дата подачи заявления: ..... 2015-09-04 16:24:00